

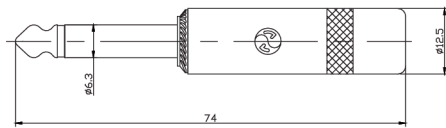
插头

YS224S (CS2-63B-S)



- 带开关6.35mm单、双声道插头
- 金属夹线装置
- 此款可穿电线最大直径为 $\Phi 7.4\text{mm}$
- 尾部可带弹簧，做大出线孔

YS224S

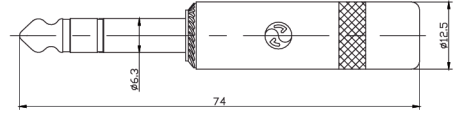


出线孔 $\Phi 7.6$

YS228S (CS3-63B-S)



YS228S



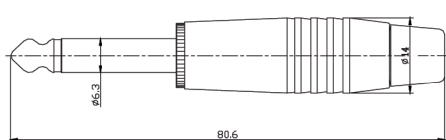
出线孔 $\Phi 7.6$

YS224A-G (CS2-63A)



- 插杆套和滚柱部分镀金
- 独特形状的外壳设计，中间部分直径较大
- 表面螺纹，增加摩擦，更显人性化

YS224A-G



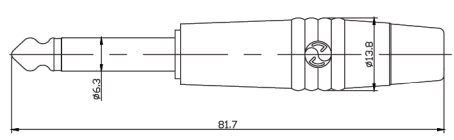
出线孔 $\Phi 7.5$

YS224C-6 (CS3-63A)



- 锌合金壳体，单声道，表面呈纤细锥形
- 配有彩色塑料圈，可做信道识别
- 可穿电线最大直径为 $\Phi 7\text{mm}$

YS224C-6



出线孔 $\Phi 7.5$